

# PANORAMA

METTRE À PLAT AVANT EXPÉDITION



GARANTIE

1  
an

DÉLAIS

5  
semaines

SERVICE

Livraison  
Installation

REMISE

jusqu'à  
30%

ACCÉDEZ AU

Bon de  
Commande

Nos ensembleurs vous conseillent au 04.76.96.82.06



▲ Configuration CE210

▼ Configuration CE25 + CE24

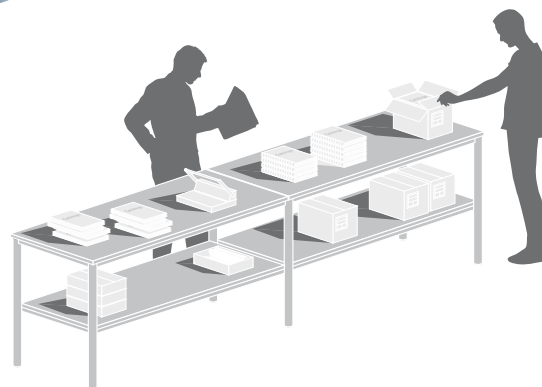
## PANORAMA, LE PLATEAU DE TRAVAIL POUR TOUT METTRE À PLAT



• DESSINÉ ET PENSÉ POUR ENTREPOSER, EMBALLER, ...

• IDÉAL POUR VOTRE LOGISTIQUE.

• POSSIBILITÉ DE RÉALISER DE GRANDS POSTES DE TRAVAIL





## DESCRIPTIF TECHNIQUE


### PLATEAU - 6 FINITIONS

- 25 mm d'épaisseur
- Chants ABS de 2 mm

### PIEDS NIVELEURS - 2 FINITIONS


- Hauteur totale: 88 cm Ø 60 mm
- Aluminium ou blanc
- Niveleurs en ABS injecté
- Semelles anti-dérapantes

### FINITIONS DES PIÈTEMENTS



## NUANCIER

### FINITIONS DES PLATEAUX MÉLAMINÉS



BLANC 00



ÉRABLE 18



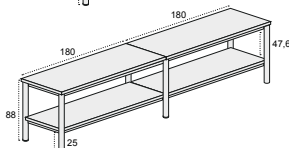
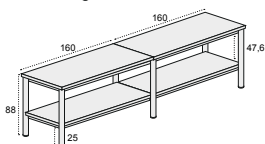
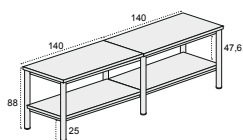
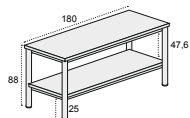
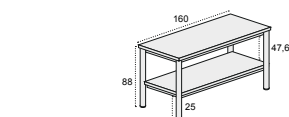
CHÊNE 16



ORME 12



WENGUE 19



## TARIFS HT

### CODE DE FINITION

Pour réaliser la commande d'un produit, remplacer « finition » par le code de finition indiqué dans le cadre correspondant. Ex: CE2412+fin finition orme = CE241212

STRUCTURE	STRUCTURE	RÉFÉRENCES	PRIX
<b>CE24</b> 	ALUMINIUM	CE2412+fin	567 €
	BLANC	CE2410+fin	567 €
<b>CE25</b> 	ALUMINIUM	CE2512+fin	600 €
	BLANC	CE2510+fin	600 €
<b>CE210</b> 	ALUMINIUM	CE21012+fin	997 €
	BLANC	CE21010+fin	997 €
<b>CE211</b> 	ALUMINIUM	CE21112+fin	1054 €
	BLANC	CE21110+fin	1054 €
<b>CE212</b> 	ALUMINIUM	CE21212+fin	1121 €
	BLANC	CE21210+fin	1121 €

**Le CHOIX de**  
**France Bureau**

**Pour compléter votre table de travail**

### LES TABOURETS

- Hauteur d'assise réglable de 46 à 66 cm.

Découvrez la documentation



### LES ASSIS-DEBOUT

- Pour les postes de travail où la station debout prolongée est requise.
- Grande stabilité.

Découvrez la documentation